


## ANNEXE n° 4 : CIMAISES AUTOPORTANTES ET VITRINES ENCASTREES

### 1. Dimensions

	Dimensions	Modules à assembler : vitrines encastrables
<b>Cimaise n° 1 (vert et bleu)</b>	H. 250 x L. 350 x P. 80 cm	1 vitrine : V3 = L. 115 x P. 30 cm
<b>Cimaise n° 2 (bleu et ocre)</b>	H. 250 x L. 350 x P. 80 cm	5 vitrines : V4 = L. 60 x P. 60 x H. 80 cm V5 = L. 115 x P. 30 cm V7 = L. 115 x P. 30 cm V26 = L. 60 x P. 60 x H. 80 cm V27 = L. 49 x P. 49 x H. 80 cm

## 2. Visuels de mise en situation lors de l'exposition temporaire « Le Blason des temps nouveaux : signes, couleurs et emblèmes dans la France de la Renaissance »)



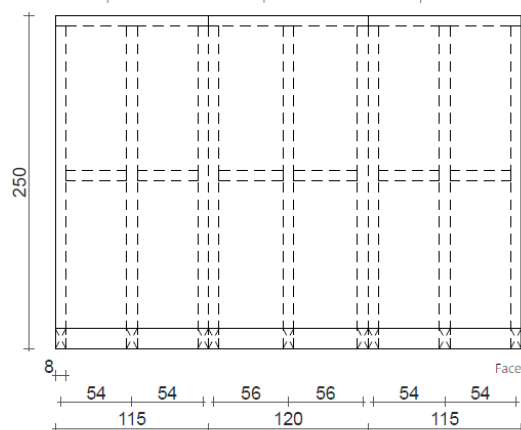
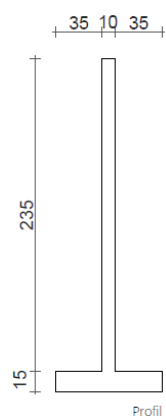
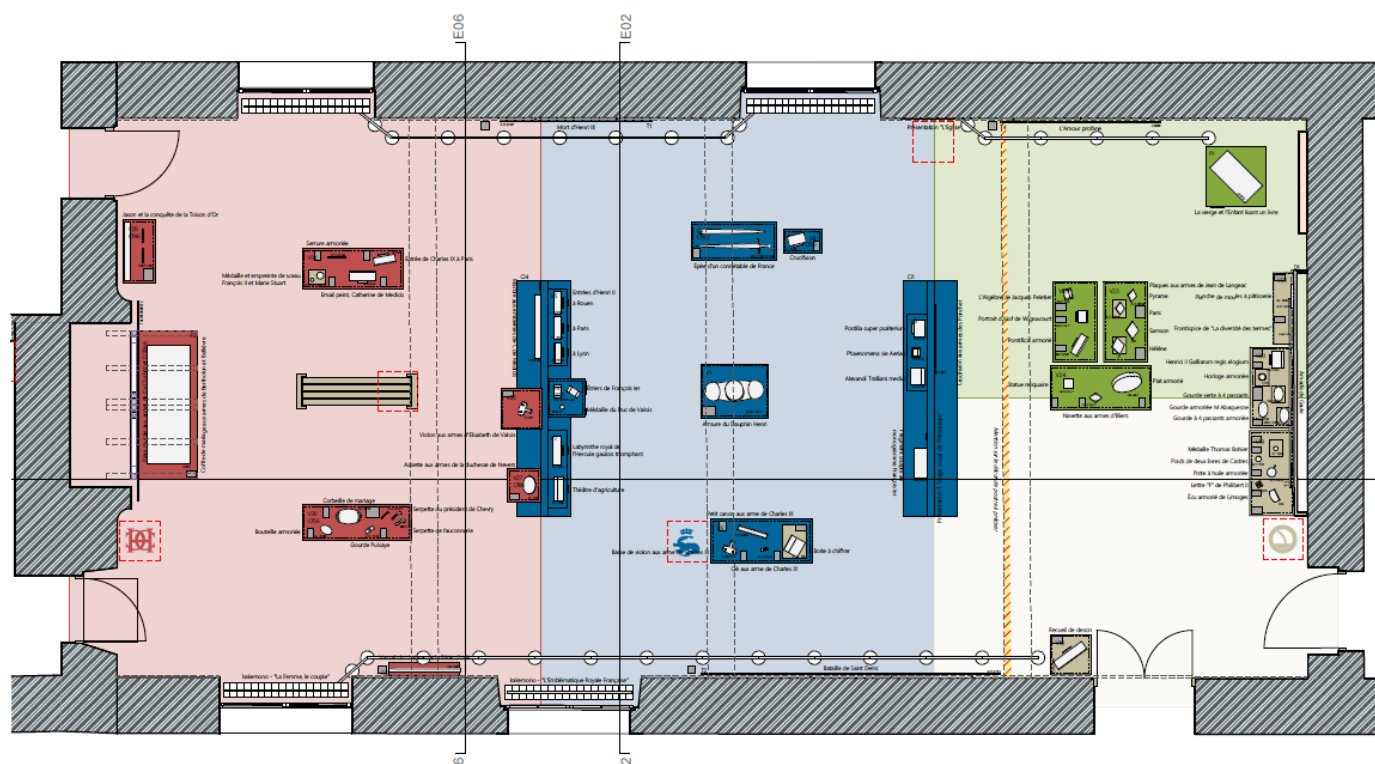






### 3. Dessins techniques





## PRINCIPE CONSTRUCTIF DES GRANDES CIMAISES

En 3 panneaux démontables  
Structure en bois avec renforts successifs.  
La peau jouera le rôle de contreventement.  
Comportera des pieds réglables.

